



**Ajuntament
de Barcelona**

OFICINA MUNICIPAL DE DADES
Departament d'Anàlisi

CONSUM PRIVAT A BARCELONA

4t Trimestre 2023

10 de gener de 2024



El consum privat a Barcelona tanca el 2023 amb un increment del 9,4% nominal respecte de 2022 i del 26,8% en relació amb el 2019.

El present informe presenta l'evolució del consum privat a la ciutat en temps real en base a les dades d'ús de targetes de crèdit/dèbit als comerços de Barcelona.

1 Evolució del consum privat a Barcelona

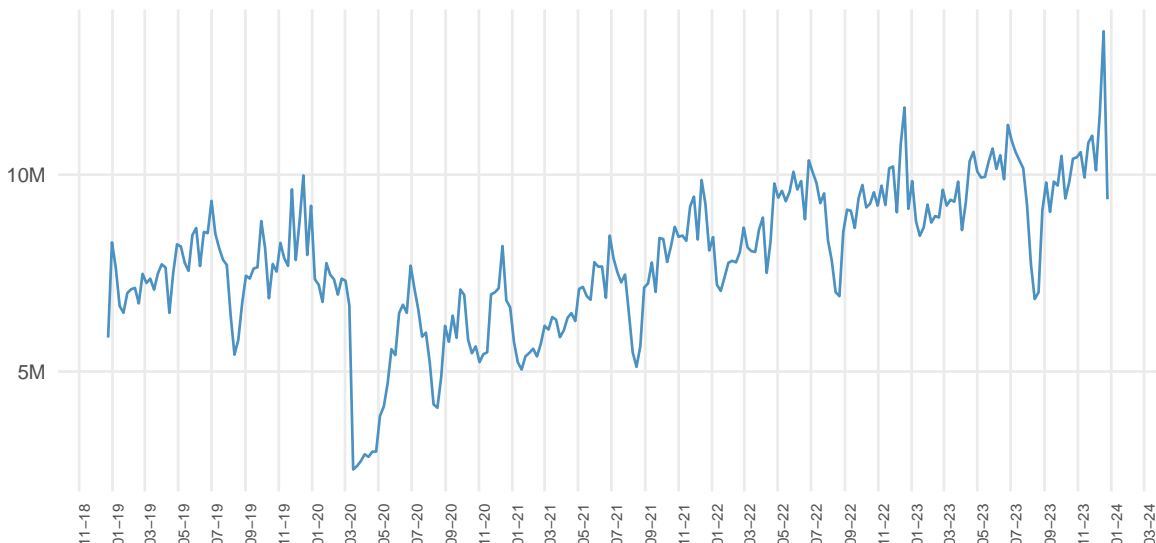
1.1 Despesa amb targeta als comerços de Barcelona

La despesa realitzada als comerços de la ciutat el quart trimestre de 2023 ha incrementat un **+7,3% nominal en relació al quart trimestre de 2022** i un **+27,3% respecte el quart trimestre de 2019**. Malgrat el context de tipus d'interès elevats i de persistència de la inflació, el consum de les llars acumula més de dos anys i mig de trajectòria ascendent sostinguda, gràcies en bona part a la creació de llocs de treball i la major estabilitat de l'ocupació.

La despesa en el conjunt de 2023 ha estat un **+9,4% superior en termes nominals a la de 2022** i un **+26,8%** superior a la de 2019, si bé en termes reals -detractant l'efecte de la inflació- l'alça és més moderada.

Gràfic 1: Valor mitjà de les transaccions (€) a Barcelona.

Dades setmanals





1.2 Despesa per grans sectors

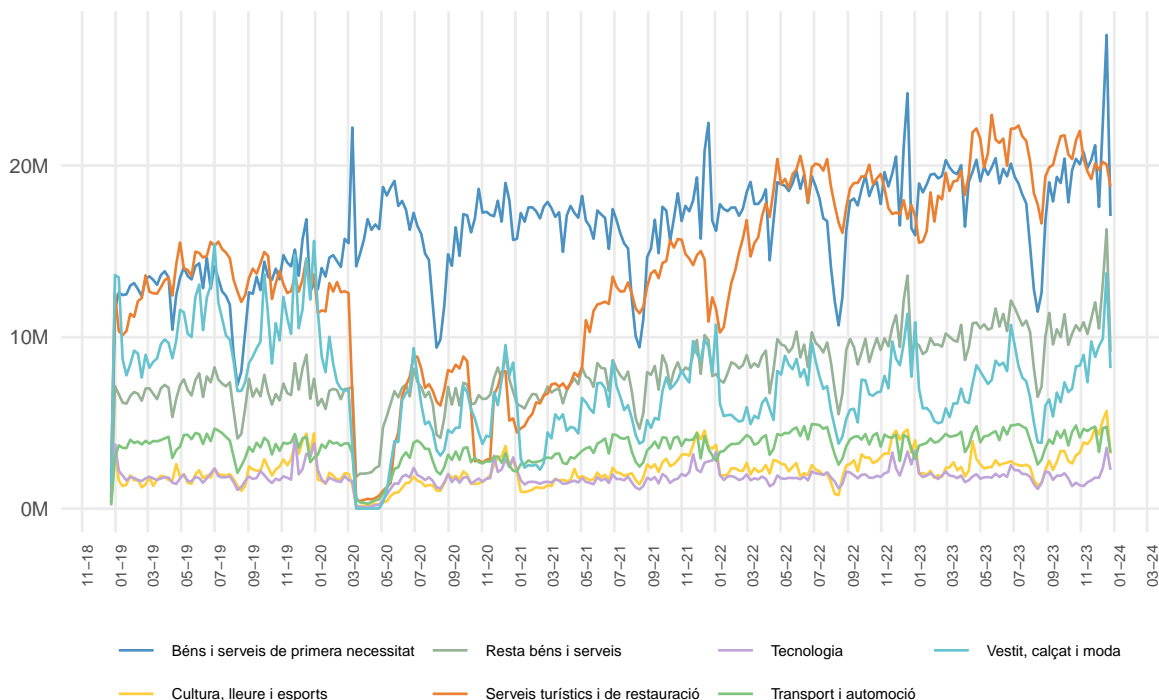
Al darrer trimestre de 2023, el sector de **serveis turístics i de restauració ha estat el que més ha crescut en termes interanuals (+10,6%)**. El sector de **transports i automoció i tecnologia** ho fa en un +7,9%; el de **cultura, lleure i esports** un +7,3%; el de **vestit, calçat i moda** un +7% i el de consum de **béns i serveis de primera necessitat** ha incrementat un +5,2%. El sector de **tecnologia** en canvi cau un -19%.

A tots els sectors excepte el de tecnologia (-17%) i vestit, calçat i moda (-25,8%), la despesa és superior a la del quart trimestre de 2019.

Per al conjunt del 2023, la despesa en tots els sectors ha estat superior a la del 2022, excepte el sector de la tecnologia (-2,1%). Tanmateix, la despesa en aquest sector pràcticament iguala el nivell de 2019 (-0,4%), mentre que és bastant superior a la resta de sectors excepte en el de vestit, calçat i moda (-30%). Destaca especialment els serveis turístics i de restauració, amb un augment del 13,5% nominal respecte al 2022 i del 48,3% en relació amb les xifres de prepanidèmia. El volum de despesa en aquest sector representa un 30,4% del total, més que el consum realitzat en béns i serveis de primera necessitat (29%).

Gràfic 2: Valor de les transaccions (€) per grans sectors a Barcelona.

Dades setmanals





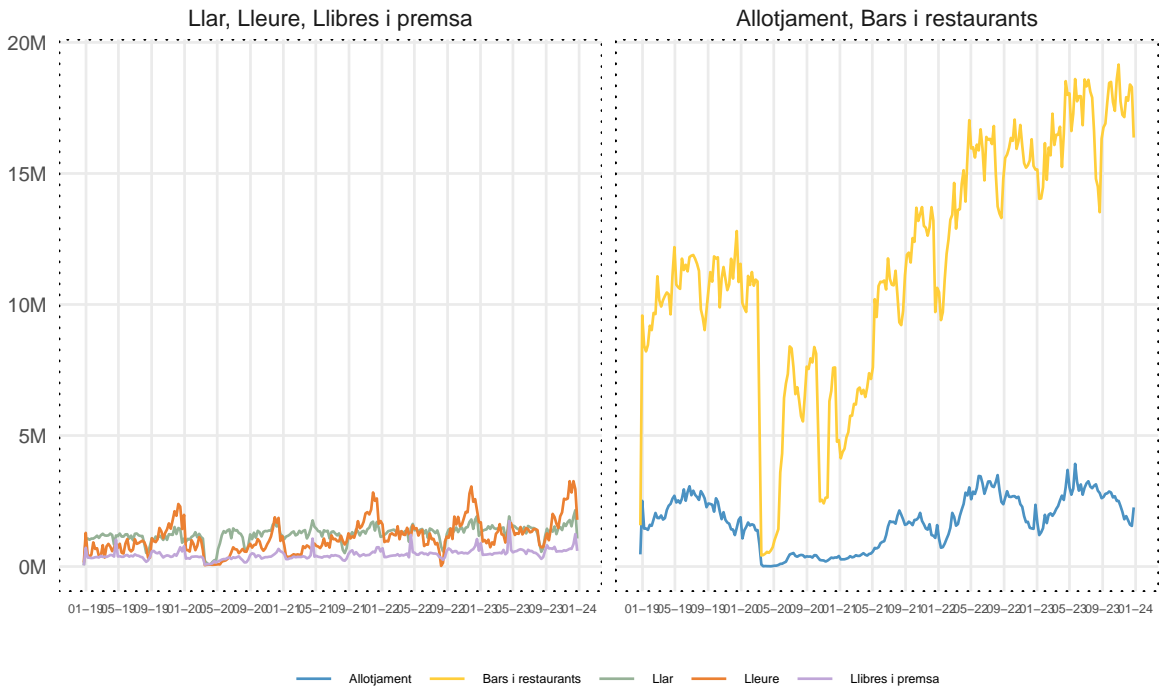
1.3 Despesa per categories

Durant el quart trimestre de 2023 els increments relatius més importants corresponen a les categories **bars i restauració** (+11,6%) i **llibres i premsa** (+11,1%) i **lleure** (+11%). El d'**allotjament** incrementa un +3,4% i el de **llar** un +2,0%. En aquest trimestre, la despesa en totes les categories es manté per sobre dels valors equivalents de prepanedèmia.

Per al conjunt de 2023, la despesa en **llibres i premsa** ha crescut un +17,8% respecte de 2022; la de **bars i restauració** un +14,4%; la de **lleure** un +10,4%; la d'**allotjament** un +7,4% i la de **llar** un +5,8%. Totes les categories han registrat superen els valors de despesa de 2019.

Gràfic 3: Valor de les transaccions (€) per categories:

Dades setmanals





2 Evolució del consum privat per districtes

2.1 Despesa amb targeta

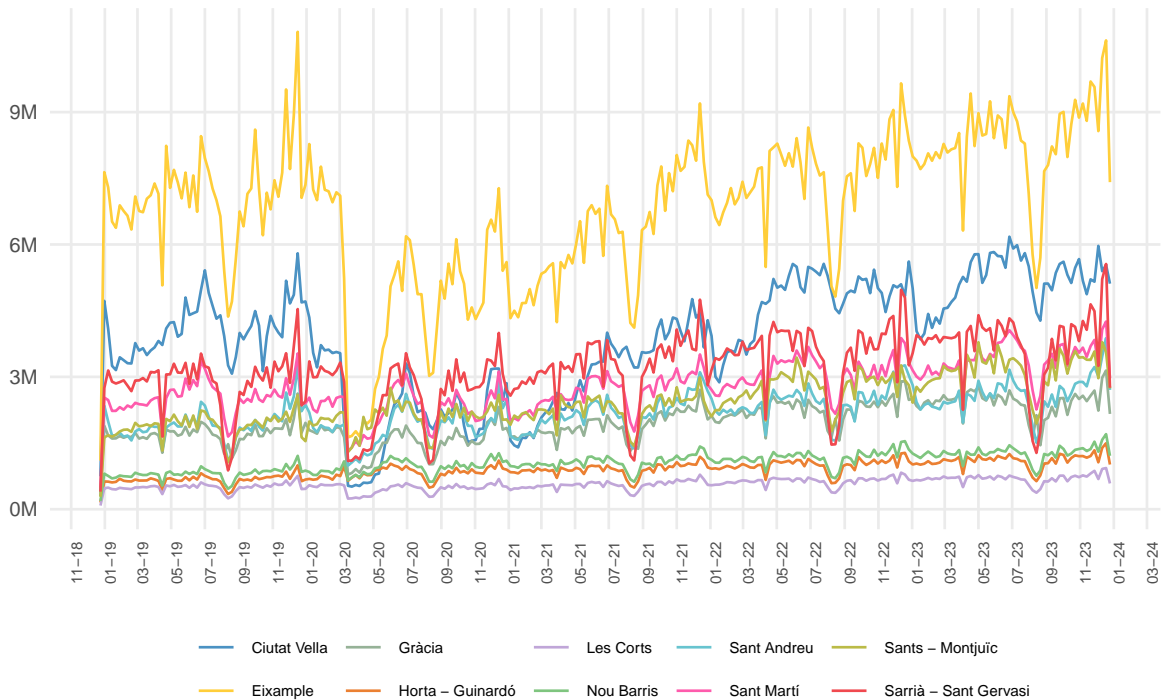
Al quart trimestre de 2023 tots els districtes, excepte el de Sant Martí (-0,5%), registren un nivell de despesa superior al del quart trimestre de 2022. En relació al quart trimestre de 2019 tots els districtes incrementen.

Els augments interanuals de despesa més elevats es registren a l'Eixample (+10,8%), Sants Montjuïc (+10,5%); Horta-Guinardó (+9,8%), Sant Andreu (+8,8%) i Nou Barris (+8,1%).

Per al conjunt del 2023, el nivell de despesa supera el del 2022 i el de 2019 a tots els districtes de la ciutat.

Gràfic 4: Valor de les transaccions (€) per districtes.

Dades setmanals



3 CITACIÓ DE LA FONT

Ajuntament de Barcelona (2023): Consum Privat a Barcelona - 4tr Trimestre 2023. Oficina Municipal de Dades, Barcelona, Versió 1.0.



4 LLICÈNCIA D'ÚS

